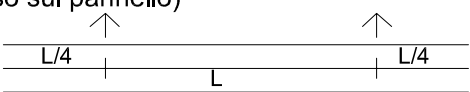
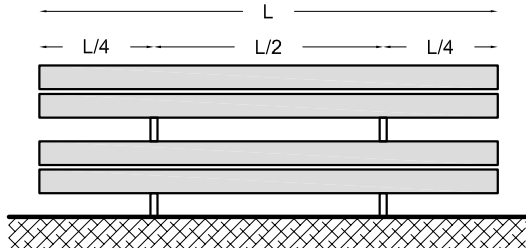
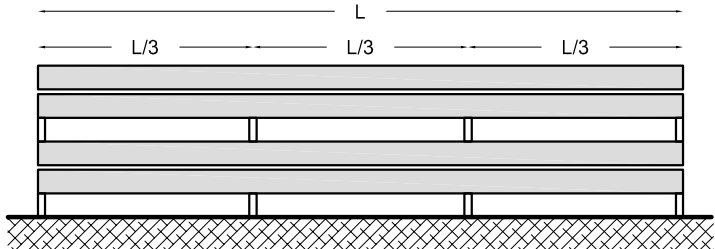
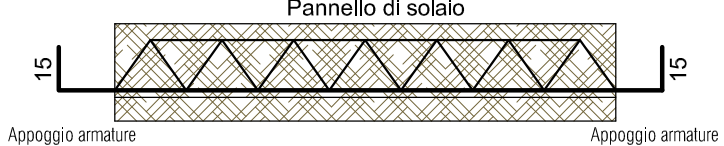


Schema di Montaggio

<p>Modalità di posa del solaio</p>	<p>Modalità di stoccaggio del solaio in cantiere</p>
<p>1) Punti di sollevamento del pannello solaio come da figura (sono segnati in rosso sul pannello)</p>  <p>2) Iniziare la posa di una zona rispettando la numerazione ed iniziando dal numero 1,2,3... (Non capovolgere il pannello rispetto alla numerazione del disegno)</p>	<p>Per $L < 5m$</p> 
<p>Prescrizioni a cura e carico dell'impresa</p>	<p>Per $L > 5m$</p> 
<p>1) Calcestruzzo classe C25/30 -XC1 2) Armatura Acciaio tipo B450C controllato. Sigma amm=2600 Kg/cmq 3) Soletta collaborante h=5 cm 4) Armatura integrativa di estradosso (superiore) per ogni travetto (per ogni nervatura da posare a 2 cm dall'estradosso strutturale del solaio e sopra la rete) 5) Nella soletta collaborante inserire la rete elettrosaldata diam. 6/20x20, da sovrapporre esclusivamente in mezzeria di campata e mai in corrispondenza degli appoggi. 6) Banchinaggio di sostegno ogni 1,5 m massimo 7) Controfreccia di 1 cm per luci di 4-5m, di 2 cm per luci di 6m 8) Non sono comprese nella fornitura: - Armatura di estradosso; - Armatura di ripartizione a norma di legge; - Armatura corree rompitratta. 9) Isotex consiglia, per un migliore isolamento termoacustico, la sovrapposizione di 3-4 cm del solaio sulle pareti verticali.</p>	<p>Pannello di solaio</p>  <p>N.B.= la realizzazione dell'opera è subordinata all'approvazione del presente elaborato da parte del Progettista Strutturale e dell'Impresa Esecutrice.</p> <p>Sarà inoltre compito del Progettista Strutturale indicare l'eventuale armatura dei balconi e delle solette a sbalzo.</p>

ISOTEX S.R.L.

42028 POVIGLIO (RE) - VIA D'ESTE N.5/7
 TEL. 0522/965555 Fax 0522/965500
 e-mail: info@blocchiisotex.it

Calcolatore del solaio:

Progettista Strutturale:

<p>PROGETTO</p>	<p>Edificio Residenziale</p>	<p>Revisione</p>	<p>Data</p>	<p>Modifiche</p>
<p>PROVINCIA</p>		<p>A</p>	<p>19-11-2020</p>	<p>Emissione disegno</p>
<p>COMUNE</p>				
<p>COMMITTENTE</p>				
<p>ELABORATO</p>	<p>1° solaio</p>	<p>SCALA : 1:50</p>		