



LEADER EUROPEO

Metodo costruttivo in legno-cemento

MODALITA' D'IMPIEGO




ISOTEX[®]

CE

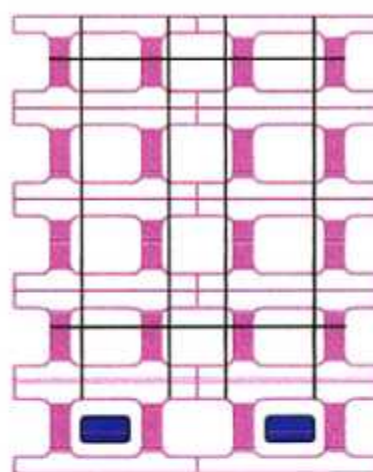
ETA 08/0023
BLOCCHI

MOVIMENTAZIONE CORRETTA dei PACCHI dall'automezzo a terra

PACCO di BLOCCHI "DIII NS/TS/UNI/AUSG/PILASTRI"

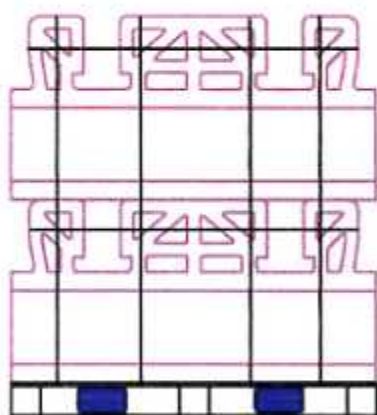


PACCO di BLOCCHI "HB/AUSG HB"




 = posizione corretta per lo scarico

PACCO di BLOCCHI su BANCALE



PACCO di PANNELLI



1. I PACCHI VANNO MOVIMENTATI UNO ALLA VOLTA, UTILIZZANDO ATTREZZI E PROCEDURE NEL PIENO RISPETTO DELLE NORMATIVE VIGENTI SULLA SICUREZZA;
2. I PACCHI VANNO MOVIMENTATI INSERENDO L'ATTREZZATURA IDONEA PER LO SCARICO NELLA PRIMA FILA DI BLOCCHI E PER TUTTA LA PROFONDITA' DEL PACCO STESSO (vedi figure);
3. LA MOVIMENTAZIONE VA' EFFETTUATA EVITANDO SPOSTAMENTI BRUSCHI E SCATTI;
4. I PACCHI VANNO APPOGGIATI A TERRA SU SUPERFICIE PIANA E SENZA DISLIVELLI O ASPERITA';
5. NON SOVRAPPORRE A TERRA PIU' DI 2 PACCHI;
6. LA MOVIMENTAZIONE DEI PACCHI DA TERRA ALL'INTERNO DEL CANTIERE DEVE SEGUIRE LE DISPOSIZIONI DI SICUREZZA conformi al D.Lgs 494/1996
7. CONTROLLARE PRIMA DI MOVIMENTARE I PACCHI CHE LE REGGE SIANO INTEGRE

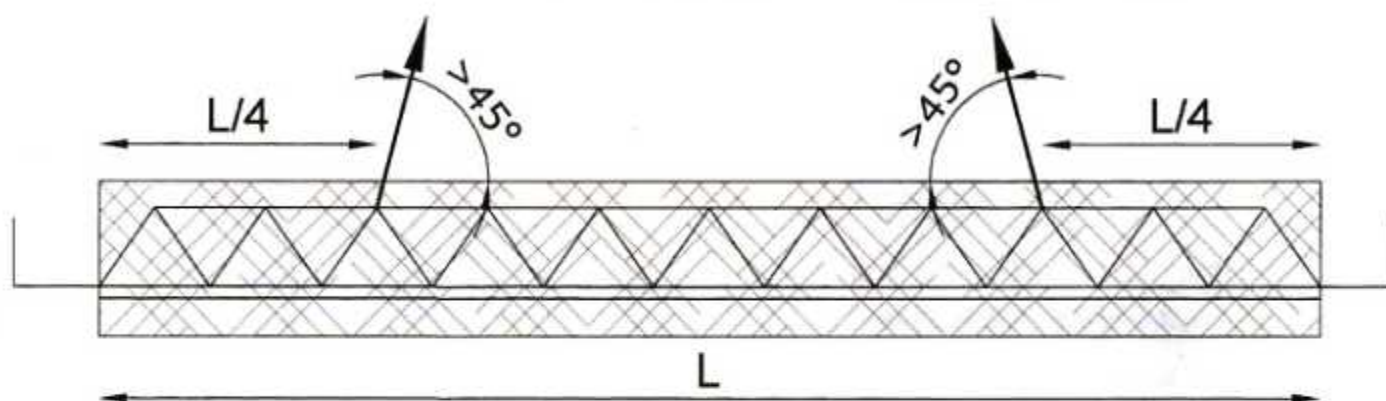
ISOTEX[®]
La tecnologia intelligente

da

C & P[®]
COSTRUZIONI

1

MOVIMENTAZIONE DEI PANNELLI SOLAI



I punti di sollevamento del pannello solai, da effettuarsi con quattro catene di adeguata lunghezza, come da figura sono segnati in rosso sul pannello stesso.

Per la movimentazione dovranno sempre essere rispettate le norme sulla sicurezza vigenti.



ISOTEX[®]
La tecnologia intelligente

da

C & P[®]
COSTRUZIONI

2

TIPOLOGIE DI BLOCCHI

BLOCCHI NORMALI (NS)



Blocco HB 20



Blocco HB 25/16 – HB 30/19



Blocco DIII NS 25 - 30 - 33 - 38 (NS)

TIPOLOGIE DI BLOCCHI

PEZZI SPECIALI



Blocco da 30 cm (PASS)

Lunghezza 45 cm



Mezzo Blocco (TS)


da 25 - 30 - 33 - 38 cm



Blocco universale (UNI)

da 25 - 30 - 33 cm per angoli e spalle

Il polistirolo nell'angolo viene inserito in cantiere.



Tagli da fare
dopo il getto

**Blocco per mazzetta
con misura a
piacere**

Eventuale presenza "Mazzetta" in
polistirolo a misura da inserire in cantiere

ISOTEX[®]
La tecnologia intelligente

da


C & P[®]
COSTRUZIONI

TIPOLOGIE BLOCCHI

PEZZI PARTICOLARI




Blocchi con angolazione a piacere
(spessori 25 - 30 - 33 - 38 cm)



Blocco correa solaio 25-30-33-38
X = a piacere
Y = a piacere



Blocco pilastro, parete da 38 cm
sezione c.l.s. 30 x 38 cm
da 30 cm sezione c.l.s. 23x40 cm
da 33 cm sezione c.l.s. 25 x 40 cm



Blocco universale (UNI) da 38 cm
per angoli

MODALITA' DI RICHIESTA DEL MATERIALE

- La richiesta del materiale deve pervenire via fax o e-mail almeno **5 giorni** lavorativi in anticipo rispetto al giorno di consegna.
- Un **autotreno o bilico** trasporta 52 pc.
Una **motrice** trasporta 24 pc.

BLOCCHI

- QUANTITA' DEI PACCHI:
 - 1 pc. di blocchi da 25 cm = 5 mq
 - 1 pc. di blocchi da 30 cm = 4 mq
 - 1 pc. di blocchi da 33 cm = 4 mq
 - 1 pc. di blocchi da 38 cm = 3 mq

SOLAI

- UN AUTOTRENO PUO' TRASPORTARE IN MEDIA:
 - solaio S 20 = 170 ÷ 180 mq
 - solaio S 25 = 160 ÷ 170 mq
 - solaio S 25 + 5 = 140 ÷ 150 mq
 - solaio S 39 = 110 ÷ 120 mq

